

Guatemala, 09 de octubre de 2020

Ministerio de Salud Pública y Asistencia Social

No. Caso: **VU-23/390** 237390

LICDA. TANIA SAMAYOA / DIRECTORA GENERAL / -FUNDABIE-

REMITENTE:

FECHA DE RECEPCIÓN: 09/10/2020

HORA DE RECEPCIÓN: 10:10:22 a.m.

USUARIO: MVASQUEZ

Para seguimiento llame al teléfono: 24447474 y pregunte por el número de caso arriba indicado - VENTANILLA UNICA - SIAD

Doctora  
**Nancy Pezzarossi de Calderon**  
**Viceministra Administrativa y Financiero**  
**Ministerio de Salud Pública y Asistencia Social**  
Su Despacho

Estimada Viceministra Administrativa:


Tengo el agrado de dirigirme a usted, deseando que todas sus actividades profesionales se estén desarrollando con mucho éxito.

En esta ocasión tengo a bien remitirle el informe mensual de **PRESTACION DE SERVICIOS DE SALUD Y ASISTENCIA SOCIAL** correspondiente al mes de **SEPTIEMBRE** del presente año, de acuerdo al Convenio que fue suscrito para el presente año entre ambas entidades. Se adjunta un CD conteniendo el Informe antes citado así como el Informe de Avance Físico y Financiero de Entidades Receptoras de Transparencia de Recursos Públicos en Cumplimiento al Decreto 25-2018 del Congreso de la República de Guatemala, el cual contiene la Ley de Presupuesto General de Ingresos y Egresos del Estado.

Al mismo tiempo, me permito manifestarle que la cuenta de depósitos monetarios No. 341005739 a nombre de Fundación Pro-Bienestar del Minusválido y/o FUNDABIE M aperturada en Banrural y que es utilizada para la ejecución de los fondos que recibiremos por parte del Ministerio, no genera intereses.


Agradeciendo su amable atención, quedamos siempre a sus órdenes.

Atentamente,

  
**Licda. Tania Samayoa**  
**Directora General**

c.c. Lic Álvaro González Ricci  
Dr. Edwin Humberto Salazar Jerez  
Lic Allan Estuardo Rodríguez Reyes  
Lic Nery René Mazariegos López  
Lic Duay Antoni Martínez Salazar  
Comisión Técnica de Evaluación

Ministro, Ministerio de Finanzas Públicas  
Contralor General de la Nación  
Presidente, Congreso de la República  
Presidente, Comisión de Salud, Congreso de la República  
Presidente, Comisión de Finanzas, Congreso de la República  
Ministerio de Salud Pública y Asistencia Social

CONTRALORIA GENERAL DE CUENTAS  
SECRETARIA GENERAL  
RECEPCION DE DOCUMENTOS

A las \_\_\_\_\_ Hrs. Letras \_\_\_\_\_



# INDICE

Contenido	Pagina
Carta de Presentación de Informe	1
Índice	2
<b>a) Evaluación Área Financiera</b>	
• Reporte integración del costo mensual (CTE-2)	3
• Reporte programación y ejecución mensual (CTE-5)	4-5
• Reporte de cheques emitidos y concepto de gasto mensual (CTE-6)	6
• Reporte ejecución y avance físico por categoría de gasto (CTE-7)	7
• Copia de Caja Fiscal con sello de la Contraloría General de Cuentas	8-11
• Estado de cuenta bancario	12
• Libro de Bancos	13
• Copia certificada de recibos emitidos por aportes recibidos	14
• Informe de Avance Físico y Financiero de Entidades de Receptores de Transparencias de Recursos Públicos en Cumplimiento al Artículo 104 del Decreto 25-2018 del Congreso de la República de Guatemala, Ley del Presupuesto General de Ingresos y Egresos del Estado para el Ejercicio Fiscal 2019, vigente para el año 2020	15-21
<b>b) Evaluación Área Técnica</b>	
• Avance de cumplimiento metas por servicios (Forma CTE-9) mensual	22-23
• Listado de Población referida y atendida (Forma CTE-10) de forma gratuita	24-29
• Cartera de Servicios	30-31
• Analisis del Impacto Socioeconómico	32-33
• CD que contiene el Avance Físico y Financiero Entidades de Receptores de Transparencias de Recursos Públicos	34

vigente mayo 2017  
FUNDACION PRO-BIENESTAR DEL MINUSVALIDO - FUNDABIEM -  
Km. 18.5 Carretera Panamericana, Mixco Guatemala  
Email: relacionespublicas@telefon.com.gt Telefono PBX [502] 2382-4343

ÁREA FINANCIERA

INTEGRACIÓN DEL COSTO MENSUAL EXPRESADO EN QUETZALES

Costos para el mes de: SEPTIEMBRE

Categoría del Gasto	Consultas Médicas	Fisioterapia	Hidroterapia	Mecanoterapia	Terapia de Lenguaje	Terapia Ocupacional	Talleres Ocupacionales	Educación Especial	Terapia Robótica	Cuarto Estimulación Multisensorial - CEMS	Rehabilitación Multisensorial - IREX	Total mensual	Total acumulado
<b>COSTO DIRECTO</b>													
Sueldos y Salarios	92,906.79	134,992.78	148,492.05	21,440.03	116,729.05	100,847.55	61,143.79	21,440.03	69,084.54	13,499.27	13,499.27	794,075.16	4,999,912.39
Bonificaciones	25,282.35	36,735.04	40,408.54	5,834.39	31,765.01	27,443.24	16,638.81	5,834.39	18,799.70	3,673.50	3,673.50	215,088.47	1,345,788.64
Bono 14													281,993.43
Cuota Patronal	6,681.54	9,708.22	10,679.04	1,541.89	8,394.75	7,252.61	4,397.25	1,541.89	4,968.32	970.82	970.82	57,107.15	532,104.12
Sub-Total	124,870.68	181,436.04	199,579.63	28,816.31	156,888.81	135,543.40	82,179.85	28,816.31	92,852.56	18,143.60	18,143.59	1,067,270.78	7,159,798.58
<b>COSTO INDIRECTO</b>													
Sueldos y Salarios	12,626.90	18,346.77	20,181.45	2,913.90	15,864.56	13,706.12	8,310.01	2,913.90	9,389.23	1,834.68	1,834.66	107,922.18	643,473.71
Bonificaciones	2,103.25	3,056.01	3,361.61	485.37	2,642.55	2,283.02	1,384.19	485.37	1,563.96	305.59	305.58	17,976.50	106,787.33
Bono 14													35,358.21
Cuota Patronal	900.86	1,308.94	1,439.84	207.89	1,131.85	977.86	592.87	207.89	669.87	130.89	130.90	7,699.66	68,574.36
Energía Eléctrica	1,842.34	2,676.91	2,944.60	425.16	2,314.74	1,999.81	1,212.48	425.16	1,369.95	267.68	267.68	15,746.51	54,741.50
Telefonía	1,266.93	1,840.85	2,024.93	292.37	1,591.79	1,375.22	833.79	292.37	942.08	184.08	184.09	10,828.50	48,745.82
Arrendamientos	2,164.03	3,144.32	3,458.75	499.39	2,718.91	2,348.99	1,424.19	499.39	1,609.15	314.44	314.44	18,496.00	129,472.00
Servicios de Agua Potable	129.41	188.04	206.84	29.86	162.60	140.47	85.17	29.86	96.23	18.81	18.81	1,106.10	3,318.30
Combustibles y Lubrificantes													70,000.00
Uñas													
Sub-Total	21,033.72	30,561.84	33,618.02	4,853.94	26,427.00	22,831.49	13,842.70	4,853.94	15,640.47	3,056.17	3,056.16	179,775.45	1,160,471.23
<b>TOTAL COSTOS</b>	145,904.40	211,997.88	233,197.65	33,670.25	183,315.81	158,374.89	96,022.55	33,670.25	108,493.03	21,199.77	21,199.75	1,247,046.23	8,320,269.81
<b>USUARIOS ATENDIDOS EN EL MES</b>	30	255	11	156	154	110	12	80	5	17	13		
<b>COSTO por USUARIO</b>	4863.48	831.36	21199.79	215.83	1190.36	1439.77	8001.88	420.88	21698.61	1247.05	1630.75		

NOTA IMPORTANTE

Elaborado por:  
Nombre y firma

Fecha:

*[Firma]*  
MIS DEL CUARTO DEL COSTO  
Comptroller General

Guatemala, 08 de Octubre 2020

*[Firma]*  
Tenly Varenka Sarmay-Schetz  
Directora General



000003

ÁREA FINANCIERA

CIE-5

FUNDACION PRO-BIENESTAR DEL MINUSVALIDO - FUNDABIEM -  
Km. 18.5 Carretera Panamericana, Mixco Guatemala  
Email: relacionespublicas@telefon.com.gt Telefono PBX (502) 2482-4343

Programación y ejecución mensual por tipo de gasto año 2020 Expresado en Quetzales

No.	Categoría de Gasto	Enero		Febrero		Marzo		Abril		Total cuatrimestre		Totales Acumulados	
		Pto.	Real	Pto.	Real	Pto.	Real	Pto.	Real	Pto.	Real	Pto.	Real
	Recurso Humano	686,570.00	2,523,150.26	686,570.00	635,904.24	686,570.00	636,755.36	686,570.00	945,578.30	2,746,280.00	4,741,388.76	5,492,560.00	4,741,388.76
	Sueldos y salarios	170,910.00	657,709.00	170,910.00	164,506.67	170,910.00	163,856.17	170,910.00	237,439.16	683,640.00	1,218,511.00	1,367,280.00	1,218,511.00
	Bonificaciones	73,257.00	269,210.13	73,257.00	67,850.98	73,257.00	67,574.09	73,257.00	131,226.47	293,028.00	535,871.67	586,036.00	535,871.67
	Cuota Patronal	930,737.00	2,696,231.13	930,737.00	2,696,231.13	930,737.00	2,696,231.13	930,737.00	576,702.67	1,772,612.00	2,456,816.00	2,538,248.00	2,456,816.00
	Sub-total	930,737.00	2,696,231.13	930,737.00	2,696,231.13	930,737.00	2,696,231.13	930,737.00	1,643,707.50	4,712,540.00	8,792,406.43	9,662,880.00	8,792,406.43
	Gastos de Funcionamiento	21,000.00	3,445,079.39	21,000.00	863,261.89	21,000.00	1,185,537.26	21,000.00	1,314,244.53	4,084,948.00	6,813,123.07	7,807,896.00	6,813,123.07
	Energía Eléctrica	17,300.00	6,509.09	17,300.00	7,273.41	17,300.00	14,365.25	17,300.00	10,847.24	84,000.00	38,994.99	168,000.00	38,994.99
	Teléfono	18,500.00	7,158.18	14,800.00	10,727.60	14,800.00	11,816.32	14,800.00	8,215.22	59,200.00	37,917.32	115,900.00	37,917.32
	Arrendamientos	1,150.00	36,992.00	1,150.00	18,496.00	1,150.00	18,496.00	1,150.00	36,992.00	74,000.00	110,976.00	148,000.00	110,976.00
	Agua	1,150.00	1,106.10	1,150.00	1,106.10	1,150.00	1,106.10	1,150.00	1,106.10	4,600.00	2,212.20	9,200.00	2,212.20
	Ulantras y neumáticos	50,000.00		50,000.00		50,000.00		50,000.00		50,000.00		50,000.00	
	Mant. y Rep. Equipo médico, sanitario y de laboratorio												
	Mantenimiento Edificios												
	Productos de papel y cartón												
	Papel de escritorio												
	Utiles de oficina												
	Combustibles y lubricantes												
	Utiles, accesorios y materiales eléctricos												
	Sub-total	105,450.00	51,765.37	55,450.00	106,497.01	187,450.00	44,677.57	115,450.00	57,160.55	451,800.00	260,100.51	899,100.00	260,100.51
	TOTALES	1,036,187.00	3,496,844.76	986,187.00	974,758.90	1,480,187.00	1,230,214.83	1,046,187.00	1,371,405.09	4,536,748.00	7,073,223.58	8,706,996.00	7,073,223.58

No.	Categoría de Gasto	Septiembre		Octubre		Noviembre		Diciembre		Total cuatrimestre		Totales Acumulados	
		Pto.	Real	Pto.	Real	Pto.	Real	Pto.	Real	Pto.	Real	Pto.	Real
	Recurso Humano	686,570.00	901,997.34							686,570.00	901,997.34	6,179,130.00	5,643,386.10
	Sueldos y salarios	170,910.00	234,064.97							170,910.00	234,064.97	1,538,190.00	1,452,575.97
	Bonificaciones	73,257.00	64,806.81							73,257.00	64,806.81	659,313.00	600,678.48
	Bono 14											362,000.00	317,351.64
	Sub-total	930,737.00	1,200,869.12							930,737.00	1,200,869.12	8,738,633.00	8,013,992.19
	Gastos de Funcionamiento												
	Energía Eléctrica	21,000.00	15,746.51							21,000.00	15,746.51	189,000.00	54,741.50
	Telefonía	14,800.00	10,828.50							14,800.00	10,828.50	130,700.00	48,745.82
	Arrendamientos	18,500.00	18,496.00							18,500.00	18,496.00	166,500.00	129,472.00
	Agua	1,150.00	1,106.10							1,150.00	1,106.10	10,350.00	3,218.30
	Mant. Y reparación Edificios	50,000.00								50,000.00		210,000.00	
	Utiles, accesorios y materiales eléctricos												
	Mant. Y Rep. Equipo mecánico sanitario y de laboratorio												
	Productos de papel y cartón												
	Combustibles y Lubrificantes												
	Llantas y Neumáticos	15,500.00										130,000.00	70,000.00
	Papel de Escritorio												
	Utiles de Oficina												
	Sub-total	130,950.00	46,177.11							105,450.00	46,177.11	1,004,550.00	306,277.62
	<b>TOTALES</b>	<b>1,051,697.00</b>	<b>1,247,046.23</b>							<b>1,036,187.99</b>	<b>1,247,046.23</b>	<b>9,743,183.00</b>	<b>8,320,269.81</b>

Elaborado por:

*[Signature]*  
 Contador General  
 FUNDABEM

Fecha: Guatemala, 08 de Octubre 2020

Autorizado por:

*[Signature]*  
 Tania Varela Salas  
 Contralora General



FUNDACION PRO-BIENESTAR DEL MINUSVALIDO - FUNDABIEM -  
Km. 18.5 Carretera Panamericana, Mixco Guatemala  
Email: relacionespublicas@telefon.com.gt Telefono PBX (502) 2382-4343

**Ejecucion y/o avance fisico por categoria del gasto real y presupuestado mensualmente**

Categoria del gasto	Enero		Febrero		Marzo		Abril		Totales	
	Pto.	Real	Pto.	Real	Pto.	Real	Pto.	Real	Pto.	Real
Recurso Humano	930,737.00	0.00	930,737.00	0.00	930,737.00	0.00	930,737.00	0.00	3,722,948.00	0.00
Gastos de Funcionamiento	52,950.00	0.00	55,450.00	0.00	121,450.00	0.00	217,450.00	0.00	447,300.00	0.00
<b>TOTALES</b>	<b>983,687.00</b>	<b>0.00</b>	<b>986,187.00</b>	<b>0.00</b>	<b>1,052,187.00</b>	<b>0.00</b>	<b>1,148,187.00</b>	<b>0.00</b>	<b>4,170,248.00</b>	<b>0.00</b>

**Ejecucion y/o avance fisico por categoria del gasto real y presupuestado mensualmente**

Categoria del gasto	Mayo		Junio		Julio		Agosto		Totales	
	Pto.	Real	Pto.	Real	Pto.	Real	Pto.	Real	Pto.	Real
Recurso Humano	930,737.00	3,445,079.39	930,737.00	868,261.89	1,293,007.00	1,185,537.26	930,737.00	1,314,244.53	4,085,218.00	6,813,123.07
Gastos de Funcionamiento	105,450.00	51,765.37	55,450.00	106,497.01	187,450.00	44,677.57	55,450.00	57,160.56	403,800.00	260,100.51
<b>TOTALES</b>	<b>1,036,187.00</b>	<b>3,496,844.76</b>	<b>986,187.00</b>	<b>974,758.90</b>	<b>1,480,457.00</b>	<b>1,230,214.83</b>	<b>986,187.00</b>	<b>1,371,405.09</b>	<b>4,489,018.00</b>	<b>7,073,223.58</b>

**Ejecucion y/o avance fisico por categoria del gasto real y presupuestado mensualmente**


Categoria del gasto	Septiembre		Octubre		Noviembre		Diciembre		Totales	
	Pto.	Real	Pto.	Real	Pto.	Real	Pto.	Real	Pto.	Real
Recurso Humano	930,737.00	1,200,869.12					930,737.00	1,200,869.12	8,738,903.00	8,013,992.19
Gastos de Funcionamiento	120,950.00	46,177.11					120,950.00	46,177.11	972,050.00	306,277.62
<b>TOTALES</b>	<b>1,051,687.00</b>	<b>1,247,046.23</b>	<b>0.00</b>	<b>0.00</b>	<b>0.00</b>	<b>0.00</b>	<b>1,051,687.00</b>	<b>1,247,046.23</b>	<b>9,710,953.00</b>	<b>8,320,269.81</b>

Elaborado por:

*[Firma]*  
Mauricio Estuardo Becerra  
Contador General

Autorizado por:

*[Firma]*  
Tania Valenka Samayá Paiz  
Director General



Fecha: Guatemala, 08 de Octubre 2020

ÁREA FINANCIERA

CTE-6

FUNDACION PRO-BIENESTAR DEL MINUSVALIDO - FUNDABIEM -

Km. 18.5 Carretera Panamericana, Mixco Guatemala

Email: relacionespublicas@teloton.com.gt Telefono PBX (502) 2382-4343

Reporte de cheques emitidos y concepto del gasto en el Mes de : SEPTIEMBRE 2020

Categoría de Gasto	No. de Cheque	Fecha	Monto del Cheque Q.	No. de Factura	Fecha de Factura	Monto Factura Q.	Nombre del Proveedor	Descripción del Gasto
Recurso Humano	685	10/09/2020	100,036.25			100,036.26	Fundabiem	Reintegro parcial 2da quincena agosto
Funcionamiento	685	17/09/2020	1,106.10	1558465669	11/08/2020	1,106.10	SASCIM	serv. De agua potable central
Funcionamiento	687	17/09/2020	5,328.34	3328787676	31/08/2020	5,328.34	Empresa Eléctrica de Guatemala, S.A.	Serv. Energía central
Funcionamiento	688	17/09/2020	2,004.00	1053772226	02/09/2020	55.00	Dist. Electricidad de Oriente, S.A.	serv. Energía Asunción mba
Funcionamiento				3418112169	02/09/2020	562.00	Dist. Electricidad de Oriente, S.A.	serv. Energía Chiquimula
Funcionamiento				3098364341	03/09/2020	244.00	Dist. Electricidad de Oriente, S.A.	serv. Energía Coban
Funcionamiento				843990369	02/09/2020	481.00	Dist. Electricidad de Oriente, S.A.	serv. Energía Jutiapa
Funcionamiento				200757025	15/09/2020	325.00	Dist. Electricidad de Oriente, S.A.	serv. Energía Peten
Funcionamiento				678708338	07/09/2020	111.00	Dist. Electricidad de Oriente, S.A.	serv. Energía Solima
Funcionamiento				1716341249	07/09/2020	226.00	Dist. Electricidad de Oriente, S.A.	serv. Energía Sta Rosa de lima
Funcionamiento	689	17/09/2020	5,632.00	523190363	03/09/2020	1,082.00	Dist. Electricidad de Occidente, S.A.	serv. Energía Chimaltenango
Funcionamiento				2230404505	05/09/2020	902.00	Dist. Electricidad de Occidente, S.A.	serv. Energía Coatepeque
Funcionamiento				1939884662	11/09/2020	61.00	Dist. Electricidad de Occidente, S.A.	serv. Energía Malacatan
Funcionamiento				2965391979	06/09/2020	864.00	Dist. Electricidad de Occidente, S.A.	serv. Energía Mazatenango
Funcionamiento				1153647206	22/08/2020	1,288.00	Dist. Electricidad de Occidente, S.A.	serv. Energía Quetzaltenango
Funcionamiento				3949217562	06/09/2020	1,435.00	Dist. Electricidad de Occidente, S.A.	serv. Energía Retalhuleu
Funcionamiento	690	17/09/2020	10,828.50	492259022	09/09/2020	3,875.00	Telecomunicaciones de Guatemala, S.A.	serv. Internet central
Funcionamiento				962236313	09/09/2020	591.64	Telecomunicaciones de Guatemala, S.A.	serv. Telefonico San Marcos
Funcionamiento				2107199270	09/09/2020	1,132.12	Telecomunicaciones de Guatemala, S.A.	serv. Telefonico central
Funcionamiento				4866136	11/09/2020	436.44	Telecomunicaciones de Guatemala, S.A.	serv. Telefonico Jutiapa
Funcionamiento				3253169249	11/09/2020	450.40	Telecomunicaciones de Guatemala, S.A.	serv. Telefonico Jalapa
Funcionamiento				1974223270	09/09/2020	106.00	Telecomunicaciones de Guatemala, S.A.	serv. Telefonico Huehuetenango
Funcionamiento				3615705542	30/09/2020	179.02	Telecomunicaciones de Guatemala, S.A.	Serv. Telefonico Escuintla
Funcionamiento				2200977744	09/09/2020	1,240.08	Telecomunicaciones de Guatemala, S.A.	Serv. Telefonico Escuintla
Funcionamiento				513556613	09/09/2020	894.08	Telecomunicaciones de Guatemala, S.A.	serv. Telefonico Cobán
Funcionamiento				409588004	09/09/2020	751.58	Telecomunicaciones de Guatemala, S.A.	serv. Telefonico Chiquimula
Funcionamiento				547436738	09/09/2020	549.90	Telecomunicaciones de Guatemala, S.A.	serv. Telefonico Chiquimula
Funcionamiento				3189262414	09/09/2020	212.74	Telecomunicaciones de Guatemala, S.A.	serv. Telefonico Chimaltenango
Funcionamiento				4258154517	11/09/2020	301.50	Telecomunicaciones de Guatemala, S.A.	serv. Telefonico Chimaltenango
Funcionamiento				198266403	09/09/2020	55.00	Telecomunicaciones de Guatemala, S.A.	serv. Telefonico Central
Funcionamiento				319963960	09/09/2020	53.00	Telecomunicaciones de Guatemala, S.A.	serv. Telefonico Central
Recurso Humano	691	30/09/2020	268,479.59			268,479.59	Fundabiem	Complemento sueldos 2da quincena Agosto
Funcionamiento	692	30/09/2020	1,292.17	2338080521	07/09/2020	1,292.17	Empresa Eléctrica de Guatemala, S.A.	serv. Energía escuintla
Funcionamiento	693	30/09/2020	1,490.00	2749382734	22/09/2020	1,490.00	Dist. Electricidad de Occidente, S.A.	serv. Energía Quetzaltenango
Recurso Humano	694	30/09/2020	369,113.60			369,113.60	Fundabiem	pago parcial sueldos septiembre
Funcionamiento	695	30/09/2020	3,500.00	2145206392	03/09/2020	3,500.00	Reyna Luz Vasquez	renta local Jutiapa
Funcionamiento	696	30/09/2020	2,500.00	125	30/09/2020	2,500.00	Cesar Augusto Martínez	renta local Huehuetenango
Funcionamiento	697	30/09/2020	6,000.00	2022593744	10/09/2020	6,000.00	Juan Arriola Arteaga	renta local Jalapa
Funcionamiento	698	30/09/2020	2,240.00	3709619238	09/09/2020	2,240.00	Inocente de Jesus Donis	renta local Sta rosa de lima
Funcionamiento	699	30/09/2020	4,256.00	267075615	03/09/2020	4,256.00	Emma Veronica España	renta local Puerto Barrios
Recurso Humano	700	30/09/2020	369,113.52			369,113.52	Fundabiem	complemento planilla septiembre
Recurso Humano	701	30/09/2020	94,126.15			94,126.15	Instituto Guatemalteco de Seguridad Social	cuota patronal y laboral igss Septiembre
<b>TOTALES</b>			<b>1,247,046.23</b>			<b>1,247,046.23</b>		


Elaborado por:

Manuel Estigarribia del Cid Voc  
Contador General

Autorizado por:

Carla Yarettika Samayoa Paz  
Directora General

Fecha: Guatemala 08 de Octubre 2020



CONTIENE LOS MOVIMIENTOS DE EGRESO DE ESTA FUNDACION CORRESPONDIENTES AL MES DE AGOSTO 2020. 00000

Guatemala, 04 de Septiembre 2020.

CONTROL GENERAL DE CUENTAS  
SECCION CUENTA CORRIENTE  
04 SEP 2020  
HORA: FIRMA:

En la presente fecha la Dirección General de Salarios de la Contraloría General de Cuentas recibe de la Fundación Pro-Bienestar del Mmusalido - FUNDABEM - los duplicados de los salarios / 200-A-3 números 717567 al 717583, que contienen los movimientos de Ingreso y Egreso de esta Fundación correspondientes al mes de Septiembre 2020.

Guatemala, 05 de Septiembre 2020

CONTROL GENERAL DE CUENTAS  
SECCION CUENTA CORRIENTE  
DEPARTAMENTO DE FORMAS OFICIALES  
05 OCT 2020  
HORA: FIRMA:







FUNDABIEM Cuantadencia F1-35  
 OFICINA: CARRETERA PANAMERICANA MIACO KM. 18.5 No. 717569  
 LUGAR: GUATEMALA Teléfono 23824343  
 DEPARTAMENTO: EGRESOS  
 CAJA: \_\_\_\_\_  
 (INGRESOS O EGRESOS)  
 CORRESPONDIENTE AL MES DE SEPTIEMBRE DE 20 20



ORIGINAL  
 SE CONSERVARÁ EN LA OFICINA PARA FORMAR SU PROPIO LIBRO DE CAJA.


1 DÍA	2 CUENTAS, CONCEPTOS Y NÚMERO DE COMPROBANTE	3 FORMA No.	4 NUMERACIONES USADAS DEL No.	5 AL No.	6 SUMAS PARCIALES	7 SUMAS TOTALES
	VIENEN ...					Q 562,816.52
30	Documento a nombre de REYNA LUZ VASQUEZ GRILLON ARRENDAMIENTO DE INMUEBLE SEPTIEMBRE ARRENDAMIENTO DE INMUEBLE UTILIZADO POR FUNDABIEM MULTIFA CORRESPONDIENTE AL MES DE SEPTIEMBRE	CH	995		Q 2,500.00	
30	Documento a nombre de CESAR AUGUSTO MARTINEZ LOPEZ ARRENDAMIENTO DE INMUEBLE SEP. ARRENDAMIENTO DE INMUEBLE UTILIZADO POR FUNDABIEM MUEBLETENAJIGO CORRESPONDIENTE AL MES DE SEPTIEMBRE	CH	998		Q 2,500.00	
30	Documento a nombre de JUAN APOLLO ARTESOLA ARRENDAMIENTO DE INMUEBLE JALAPA ARRENDAMIENTO DE INMUEBLE UTILIZADO POR FUNDABIEM JALAPA CORRESPONDIENTE AL MES DE SEPTIEMBRE / FACT. 2022295744	CH	997		Q 6,000.00	
30	Documento a nombre de INOCENTE DE JESUS CONIS SOLARES ARRENDAMIENTO DE INMUEBLE SEP. ARRENDAMIENTO DE INMUEBLE UTILIZADO POR FUNDABIEM SANTA ROSA CORRESPONDIENTE AL MES DE SEPTIEMBRE / FACT. 3709619228	CH	996		Q 2,240.00	
30	Documento a nombre de ENIMA VERONICA ESPANA ORELLANA ARRENDAMIENTO DE INMUEBLE SEP. ARRENDAMIENTO DE INMUEBLE UTILIZADO POR FUNDABIEM PUERTO BARRIOS CORRESPON- DIENTE AL MES DE SEPTIEMBRE / FACT. 267079615	CH	999		Q 4,259.00	
30	Documento a nombre de FUNDABIEM REINTEGRO DE GASTOS DE PLANILLA REINTEGRO FINAL DE GASTOS DE PLANILLA A FUNDABIEM CENTRAL CORRESPONDIENTES AL MES DE SEPTIEMBRE 2020	CH	700		Q 269,113.52	
30	Documento a nombre de INSTITUTO GUATEMALTECO DE SEGURIDAD SOCIAL PAGO DE CUOTA LABORAL Y PATRONAL PAGO DE CUOTA LABORAL Y PATRONAL CORRESPONDIENTES AL MES DE SEPTIEMBRE 20 PARA EL SIGUIENTE MES	CH	701		Q 84,126.55	Q 481,715.67
						Q 81,080.85
	RESUMEN					
	Saldo Anterior				Q 126,776.43	
+	Ingresos Septiembre 2020				Q 1,201,350.55	
	Disponible				Q 1,328,127.08	
(-)	Egresos Septiembre 2020					Q 1,247,046.28
	Saldo para el siguiente Mes					Q 81,080.85
	Sumas Iguales				Q 1,328,127.08	Q 1,328,127.08

FUNDABIEM MULTIFA S.A. PRE-2014120 - NIT 193111 - RESOLUCIONES - 682011 DEL 19/09/2011 AL 15/12/2011 RESOL. SERIE C E FISCAL 441000 - 18310 DE FISCAL 18-18-2011 CON REGISTRO NÚMERO 01-2311 DE FISCAL 18-2311 No. DE CUENTA: CT-1111550/25 FUND 071

LEER INSTRUCCIONES AL DORSO



BANCO DE DESARROLLO RURAL, S.A.  
Estado de Cuenta Monetaria

Oficina: PLAZA ALTAVISTAFecha: 01/10/2020

No. de Cuenta

3410057398

Cta. Estandarizada

GT90 BRRL 0101 0000 0034 1005 7398

Nombre de la Cuenta

FUNDACION PRO-BIENESTAR DEL MINUSVALIDO Y/O FUNDABIEM

Dirección:

Moneda:

QUETZALES

Página

1

Saldo Anterior

233,574.36Período Del: 01/09/2020 Al: 30/09/2020

## Listado Cheques Pagados

F a	Ofic.	Descripción Operación	Docto. No.	Cod. Ref	Débitos	Créditos	Saldo	Número	Valor
01/09/2020	900	OPERACION CHEQUE PROPIO	677	1617184032	3,500.00		230,074.36	665	2,500.00
03/09/2020	900	OPERACION CHEQUE PROPIO	673	1686933490	795.00		229,279.36	673	795.00
04/09/2020	1015	OPERACION CHEQUE PROPIO	665	1736981037	2,500.00		226,779.36	674	4,256.00
04/09/2020	1015	OPERACION CHEQUE PROPIO	678	1739000764	2,500.00		224,279.36	677	3,500.00
08/09/2020	411	OPERACION CHEQUE PROPIO	674	1814461937	4,256.00		220,023.36	678	2,500.00
11/09/2020	660	OPERACION CHEQUE PROPIO	685	1894082274	100,036.26		119,987.10	684	93,246.94
16/09/2020	660	OPERACION CHEQUE PROPIO	684	1991232715	93,246.94		26,740.16	685	100,036.26
23/09/2020	660	DEPOSITO COMPLETO	90105725	42329069		1,350.66	28,090.82	686	1,106.10
23/09/2020	660	OPERACION CHEQUE PROPIO	686	42353696	1,106.10		26,984.72	687	5,328.34
23/09/2020	660	OPERACION CHEQUE PROPIO	687	42420955	5,328.34		21,656.38	688	2,004.00
24/09/2020	900	OPERACION CHEQUE PROPIO	689	53006032	5,632.00		16,024.38	689	5,632.00
24/09/2020	900	OPERACION CHEQUE PROPIO	688	53006038	2,004.00		14,020.38	690	10,828.50
24/09/2020	900	Contr-OPERACION CHEQUE PROPIO	688	59815315		2,004.00	16,024.38	691	268,479.59
25/09/2020	900	OPERACION CHEQUE PROPIO	688	80727887	2,004.00		14,020.38	694	369,113.60
28/09/2020	900	OPERACION CHEQUE PROPIO	690	147881481	10,828.50		3,191.88		
30/09/2020	660	DEPOSITO COMPLETO	2902136	308660785		1,200,000.00	1,203,191.88		
30/09/2020	660	OPERACION CHEQUE PROPIO	694	308855256	369,113.60		834,078.28		
30/09/2020	660	OPERACION CHEQUE PROPIO	691	308863671	268,479.59		565,598.69		

Depósitos

2 1,201,350.66

Cheques

14 869,326.33

Notas de Credito

0 0.00

Notas de Débito

0 0.00

Saldo Promedio

-341,339.71

Saldo Disponible

565,598.69

Ret. Bancos Loc.

0.00

Ret. Bancos Ext.

0.00

Saldo


565,598.69



FUNDACION PRO-BIENESTAR DEL MINUSVALIDO

FUNDABIEM

NOMBRE DE LA CUENTA: FUNDACION PRO BIENESTAR DEL MINUSVALIDO Y/O FUNDABIEM
BANRURAL CTA. No. 3410057398
GUATEMALA



Nº 000063

LIBRO DE BANCO

SEPTIEMBRE 2020

Saldo Inicial

126,776.42

Table with columns: Fecha, No. Docto., Cheque a Nombre de, Creditos, Debitos, Saldo. Rows include transactions from 10/09/2020 to 30/09/2020.

Elaborado por: Edgar Hernandez

Revisado por: Manuel Estuardo del Cid

CONCILIACION BANCARIA

SALDO EN BANCO AL 30 DE SEPTIEMBRE DE 2,020 Q 565,598.69
SALDO EN LIBROS AL 30 DE SEPTIEMBRE DE 2,020 Q 81,080.85

(+) DEPOSITO EN TRANSITO

(-) CHEQUES EN CIRCULACION:

Table listing cheques in circulation with columns: Fecha, No. Docto., Cheque a Nombre de, Creditos, Debitos, Saldo. Includes a summary row at the bottom.

Elaborado por: Heidi Hernandez

Revisado por: Manuel Estuardo del Cid

GUATEMALA, 30 DE SEPTIEMBRE DE 2,020



CONTRALORÍA GENERAL DE CUENTAS  
Guatemala, C.A.



SERIE AE  
FORMA 63-A2

000014

**REPUBLICA DE GUATEMALA AMERICA CENTRAL**

RECIBO DE INGRESOS VARIOS **No.836648**

OFICINA: FUNDABIEM

LUGAR Y FECHA: GUATEMALA 30 DE SEPTIEMBRE DE 2020

RECIBI DE: TESORERIA NACIONAL

EN CONCEPTO DE:

PAGO PARCIAL CONVENIO (MSPAS -23 -2020)


Q. 1.200,000.00

LA CANTIDAD DE: UN MILLON DOSCIENTOS MIL EXACTOS

(EN LETRAS)

SELLO:

~~FUNDABIEM~~  
RECEPTOR CAJA  
ADMINISTRACION CENTRAL



10.50

02-10-2020

VALIDO POR EL IMPORTE IMPRESO POR LA CAJA REGISTRADORA Y/O NOMBRE, FIRMA Y SELLO DEL RECEPTOR.

ORIGINAL PARA EL ENTERANTE  
DUPLICADO PARA RENDIR CUENTAS

NOTA: En este codo es requisito indispensable la Firma de quién entera. Artículo 1113, numeral 4 del Código Fiscal. No tendrá valor si contiene borrones, tachaduras o enmiendas.

FORMULARIOS CONTINUOS DE CENTROAMERICA SOCIEDAD ANONIMA - 075250 - TELS.: (502) 2327-9998 - 2327-9888 - HTV: 415068-0 - 250,000 UNIDADES DEL No. 000,001 AL No. 850,000 SERIE AE SEGUN E. FISCAL 4-A1-C20 14730 DE FECHA 13-07-2016 CORRELATIVO No. 01-2015 DE FECHA 13-07-2015 CUENTADANCIA No. C2-12 LIBRO AB FOLIO 154 AUTORIZADO POR LA CONTRALORIA GENERAL DE CUENTAS SEGUN RESOLUCION No. 81,71983 Cnt. 528-12-9-8-10-99 DE FECHA 12-05-1999

El Infrascrito Perito Contador Manuel Estuardo del Cid Yoc, que se identifica con registro SAT No. 971734-K, certifica que esta es copia fiel del duplicado del recibo 63-A2 No. 836648 del mes de Septiembre de 2020, por lo cual firmo y sello.

*Estuardo del Cid*  
No. De Registro 971734-K

**INFORME DE AVANCE FÍSICO Y FINANCIERO DE ENTIDADES RECEPTORAS DE SUBSIDIOS O SUBVENCIONES CON RECURSOS DEL ESTADO**

Base Legal:

Artículo 32 Bis del Decreto No. 101-97, Ley Orgánica del Presupuesto.  
 Artículo 104, inciso d) del Decreto No. 25-2018, Ley del Presupuesto General de Ingresos y Egresos del Estado para el Ejercicio Fiscal 2018, vigente nuevamente para el Ejercicio Fiscal 2020.  
 Artículos 14 y 15 del Acuerdo Gubernativo No. 55-2016, Reglamento de Manejo de Subsidios y Subvenciones.

Responsable de la actualización de la información: **Tania Varenka Samayoa Paiz / Directora General**  
 Informe correspondiente al mes de: **SEPTIEMBRE DE 2020** Fecha de actualización: **01 de Octubre 2020**

<b>I. DATOS GENERALES DE LA ENTIDAD RECEPTORA DE SUBSIDIOS O SUBVENCIONES</b>	
1. Nombre o razón social	FUNDACION PRO-BIENESTAR DEL MINUSVALIDO - FUNDABIEM -
2. Código de entidad receptora	
3. Número de Identificación Tributaria (NIT)	543886-1
4. Domicilio fiscal	km 18.5 Carretera Panamericana, Mixco Guatemala
5. Página de Internet y Números telefónicos	PBX 2382-4343
6. Nombre del representante legal	Sra Zoila Virginia Maddaleno Vela, Tesorera de Consejo Directivo y Representante Legal
7. Número y fecha del convenio	MSPAS 23-2020 de fecha 25 de Marzo 2020
8. Número y fecha de la disposición legal que autoriza el convenio	99-2020, 15 de Abril 2020
9. Objetivo general del subsidio o subvención	Atención de personas con discapacidad física a nivel nacional
10. Indicadores y resultados	Servicio Consulta Médica, Fisioterapia, Mecanoterapia, Terapia de Lengua, Terapia Ocupacional, Talleres Ocupacionales, Educación Especial, Terapia Robótica, Cuarto de Estimulación Multisensorial -CEMS-, Rehabilitación multisensorial -IREX- y Psicología
11. Nombre de la institución pública que otorga el subsidio o subvención	Ministerio de Salud Pública y Asistencia Social
12. Monto anual en Q.	Q. 12,000,000.00

**II. INFORMACIÓN DE AVANCE FÍSICO Y FINANCIERO ANUAL**

No.	Metas	Servicios	Unidad de Medida (U)	Avance Físico de la Ejecución			Avance Financiero de la Ejecución			Observaciones (Justificación de variaciones)
				Programada Anual	Ejecutada Acumulada	% de Ejecución	Total Programado Anual	Ejecutado Acumulado	% de Ejecución	
1	Integral	Servicio Consulta Médica	Terapia	11,000	3,590	33%	308,000.00	305,076.54	69%	
2		Fisioterapia	Terapia	113,000	40,252	36%	3,164,000.00	3,133,968.30	69%	
3		Hidroterapia	Terapia	650	171	26%	18,200.00	18,027.26	69%	
4		Mecanoterapia	Terapia	32,350	10,410	32%	1,294,000.00	897,202.43	69%	
5		Terapia de Lengua	Terapia	59,000	19,242	33%	2,360,000.00	1,636,319.73	69%	
6		Terapia Ocupacional	Terapia	43,000	14,310	33%	1,204,000.00	1,192,572.00	69%	
7		Talleres Ocupacionales	Terapia	800	564	71%	32,000.00	22,187.39	69%	
8		Educación Especial	Terapia	30,000	9,638	32%	1,200,000.00	831,026.98	69%	
9		Terapia Robótica	Terapia	650	160	25%	26,000.00	18,027.26	69%	
10		Cuarto de Estimulación Multisensorial -CEMS- Rehabilitación multisensorial - IREX-	Terapia	7,500	2,290	31%	300,000.00	208,006.75	69%	
11			Terapia	2,050	829	40%	82,000.00	57,400.00	69%	
<b>Totales</b>				<b>300,000</b>	<b>101,456</b>	<b>34%</b>	<b>12,000,000.00</b>	<b>8,400,000.00</b>	<b>69%</b>	

**III. INFORMACIÓN DE AVANCE FÍSICO Y FINANCIERO MENSUAL**

No.	Metas	Unidad de Medida	Avance Financiero	Ejecución												
				Enero	Febrero	Marzo	Abril	Mayo	Junio	Julio	Agosto	Septiembre	Octubre	Noviembre	Diciembre	
1	Servicio Consulta Médica	Terapia	11,000	492	893	497	0	128,217.64	35,741.14	45,107.85	50,284.85	45,725.03				
2	Fisioterapia	Terapia	113,000	5,984	9,204	3,013	0	1,312,144.86	361,159.19	463,389.92	516,463.58	489,720.75				
3	Hidroterapia	Terapia	650	29	65	29	0	7,516.50	2,111.98	1,479	2,665.47	2,971.38	2,701.93			
4	Mecanoterapia	Terapia	32,350	1,637	3,267	1,567	0	377,056.43	195,111.59	132,668.17	147,683.18	134,473.15				












110	VENTURA CRUZ, YESENIA CARLOTA	1905 52654 2201		4,533.13	INDEFINIDO	4,533.13
111	MARTINEZ NAVAS, ISSEL OTTONIEL	1618 92876 2203		3,618.10	INDEFINIDO	3,618.10
112	GONZALES GUERRA, PABLO CESAR	2692 83862 2203		3,468.10	INDEFINIDO	3,468.10
113	MEDINA MARTINEZ, GLORIA ENCARNACION	2493 19888 2201		3,708.10	INDEFINIDO	3,708.10
114	PENATE NAVARRO, MARILYN ANDREZ	3224 04822 2201		3,245.10	INDEFINIDO	3,245.10
115	MORALES MEJIA, OVIDIO	1625 45371 0613		3,585.10	INDEFINIDO	3,585.10
116	LAPARRA LACAN, AURA LETICIA	1641 81172 0920		3,465.10	INDEFINIDO	3,465.10
117	BARILLAS DE LEON, GLORIA EDELMIRA	2227 43417 0920		4,173.13	INDEFINIDO	4,173.13
118	MALDONADO RODAS, LUIS EDUARDO	2689 18406 0901		8,717.59	INDEFINIDO	8,717.59
119	MALDONADO OSORIO, ROSA DEL CARMEN	2367 47991 1101		3,948.10	INDEFINIDO	3,948.10
120	LAPARRA DE LEON, MARIA MERCEDES	2691 59886 0901		4,498.10	INDEFINIDO	4,498.10
121	CALMO PAZ, JULIA TERESA	1579 22375 0920		3,438.10	INDEFINIDO	3,438.10
122	SOTO GARCIA, DEBORA ANGELICA	2089 76963 0917		3,215.10	INDEFINIDO	3,215.10
123	BARAN TUJA, ANDREA CELESTE	2052 95258 1004		3,515.10	INDEFINIDO	3,515.10
124	ZAMORA CAMPOLLO, YASMIN ANELISSE	3369 30712 0920		3,215.10	INDEFINIDO	3,215.10
125	OSORIO AVILA, NELSON NOE	2354 34930 0920		3,425.10	INDEFINIDO	3,425.10
126	VELASQUEZ OROZCO, VALENTIN	2427 62042 0920		3,227.60	INDEFINIDO	3,227.60
127	BARRIOS ASENSIO, TATIANA JESSENIA	1708 85127 1801		3,345.10	INDEFINIDO	3,345.10
128	CERVANTES SALGUERO, CLAUDIA ALICIA	2545 48660 1801		3,290.10	INDEFINIDO	3,290.10
129	CHACON VARGAS, ANA LUISA	2370 69474 1801		3,429.26	INDEFINIDO	3,429.26
130	AZURDIA PEREZ, CINDY DAMISSA	2370 69466 1801		3,416.76	INDEFINIDO	3,416.76
131	OLAVARRUETH ARRIAZA, STEPHANY MICHELLE	2616 45722 1001		3,230.10	INDEFINIDO	3,230.10
132	PEREZ MARTINEZ, MARIELA CAROLINA	2507 50872 1801		3,379.43	INDEFINIDO	3,379.43
133	CULIEN ANDRADE, MERCEDES ANTONIETA	1888 95051 0710		3,570.10	INDEFINIDO	3,570.10
134	GAMBOA DE LEON, MIGDALIA AZUCENA	1768 01510 0701		3,380.10	INDEFINIDO	3,380.10
135	MONTERROSO CHOJOLAN, SUSANA IVONN	2237 44573 0901		4,573.10	INDEFINIDO	4,573.10
136	QUINONEZ CITALAN, MARVIN ANTONIO	1688 99426 0710		3,663.10	INDEFINIDO	3,663.10
137	LOPEZ OSORIO, LILA AZUCENA	2468 03487 1304		3,570.10	INDEFINIDO	3,570.10
138	FUNES RECINOS, LORENA ALEJANDRA	2412 42541 1301		4,338.13	INDEFINIDO	4,338.13
139	MALDONADO GONZALEZ, MIRTA YOLANDA	2183 19649 1301		7,447.59	INDEFINIDO	7,447.59
140	ESCOBEDO HERRERA, BRUKA ROSSINA	1740 65825 1301		3,560.10	INDEFINIDO	3,560.10
141	MENDEZ SOSA, LOURDES EMPERATRIZ	2469 81911 1301		3,560.10	INDEFINIDO	3,560.10
142	MERIDA VILLATORO, MARIELA MERCEDES	2468 94857 1301		4,353.13	INDEFINIDO	4,353.13
143	MARTINEZ SOSA, JENNIFER BRYSEIDA	2484 35396 1301		3,425.10	INDEFINIDO	3,425.10
144	GORDILLO VILLATORO, DJANA MARIA	2374 6927 0101		3,363.10	INDEFINIDO	3,363.10
145	LAZARO GONZALEZ, LEIDY FERNANDA	3244 58878 1703		3,190.10	INDEFINIDO	3,190.10
146	FLORES MAS, EVELIN YADIRA	1583 25273 1703		4,308.13	INDEFINIDO	4,308.13
147	MENCHU ROSALES, HEIDI KARINA	2334 49772 1703		3,500.10	INDEFINIDO	3,500.10
148	HERNANDEZ TOLEDO, CARMEN DEL ROSARIO	2498 62824 0101		3,453.10	INDEFINIDO	3,453.10
149	ORDONEZ BORRAYES, AURORA MARILDA	1930 71061 1208		3,570.10	INDEFINIDO	3,570.10
150	MORALES OCHOA, TERESA AURORA	1940 70050 1201		3,476.76	INDEFINIDO	3,476.76
151	JORDAN ZABALETA, EDYNA JUDITH	2271 04307 1904		7,307.59	INDEFINIDO	7,307.59
152	DE LEON ROBLES, VERONICA NOHEMI	1833 45932 1201		3,813.10	INDEFINIDO	3,813.10
153	REYNA BARRIOS, KARLA ILEANA	1672 23607 1201		4,423.13	INDEFINIDO	4,423.13
154	MENDEZ PAZ, MAYRA LISSETH	2231 26942 1202		3,545.10	INDEFINIDO	3,545.10
155	GONZALEZ OROZCO, SILVIA MARIBEL	1895 19045 1202		3,545.10	INDEFINIDO	3,545.10
156	QUINTEROS ESCOBAR, BYRON ESTUARDO	1984 37870 0101		3,420.10	INDEFINIDO	3,420.10
157	FIGUEROA GARCIA, FLOR DE MARIA	2335 58293 0501		3,000.10	INDEFINIDO	3,000.10
158	CASTILLO MUNIZ, HORTENCIA AMABILIA	2467 36860 0511		4,323.13	INDEFINIDO	4,323.13
159	SAZO PIRIL, ALVARO CONRADO	2304 38490 0501		3,783.10	INDEFINIDO	3,783.10
160	LOPEZ VALDEZ, DORCAS ARACELY	2370 92557 0501		4,368.13	INDEFINIDO	4,368.13
161	REINA LOPEZ, MARIA JOSE	2176 65292 0101		4,603.10	INDEFINIDO	4,603.10
162	JIMENEZ CORADO, MARCO TULLIO	2082 39235 0101		3,513.10	INDEFINIDO	3,513.10
163	IXOPAL XITUMUL, NORA CECILIA	2500 61120 0501		3,438.10	INDEFINIDO	3,438.10
164	PEREZ DEL CID, MARIELY ARGENTINA	2686 23406 0501		3,348.10	INDEFINIDO	3,348.10
165	CORTIZ ARIAS, LAURA MARLET	2152 43754 0501		3,200.10	INDEFINIDO	3,200.10
166	CORTIZ DE LA CRUZ, FRANCISCO	2305 48083 1001		3,507.60	INDEFINIDO	3,507.60
167	SANTOS LEMUS, REMIGIO	2701 83221 0510		3,265.10	INDEFINIDO	3,265.10

No.	Descripción	Monto ejecutado en el mes	Monto ejecutado acumulado
168	GUZMAN TORRES, GLADYS ELIZABETH	3,330.10	3,330.10
169	FERNANDEZ SANTIAGO, KARLA ROXANA	4,023.13	4,023.13
170	VASQUEZ HERNANDEZ, AURA LISETH	3,366.36	3,366.36
171	GARCIA RAMIREZ, SELVYN DANIEL	5,323.13	5,323.13
172	BAYLON POP, THELMA ALEJANDRA	3,318.10	3,318.10
173	GIL ZAYAS, ANA LUISA	5,950.00	5,950.00
174	SISMIT ALONZO, ESTELA	3,745.10	3,745.10
175	FLORIAN PAMAL, GRICHIDA	5,280.00	5,280.00
176	HERNANDEZ, JULIO CESAR	3,405.10	3,405.10
177	SAMAYOA PAIZ, TANIA VARENKA	20,280.00	20,280.00
178	LUIS MARROQUIN, SILVESTRE	3,485.10	3,485.10
179	CALDERON ESPAÑA, MARIO ROLANDO	3,720.00	3,720.00
180	ECHEVERRIA CRUZ, MAGDA GABRIELA	3,862.50	3,862.50
181	AXPUAC REYES, JUAN JOSE	3,355.10	3,355.10
182	DEL CID YOC, MANUEL ESTUARDO	6,407.50	6,407.50
183	HERNANDEZ PEREZ, EDGAR RENE	4,195.00	4,195.00
184	HERNANDEZ SANCHEZ, HEIDI GUADALUPE	3,230.10	3,230.10
185	CULAJAY GARCIA, ALVARO EDUARDO	3,305.10	3,305.10
186	CANCINOS FLORIAN, SABRINA YOETH	3,945.00	3,945.00
187	CORADO SOLARES, DIEGO ANDRES	3,245.10	3,245.10
188	POCASANGRE DEL CID, MARIA SALOME	3,345.10	3,345.10
189	QUEVEDO SALAZAR, MARICARMEN GABRIELA	3,305.10	3,305.10
190	LARA MUÑOZ, LUISA VERONICA	3,363.10	3,363.10
<b>VI. RESUMEN DE GASTOS EFECTUADOS CON EL SUBSIDIO O SUBVENCIÓN</b>			
No.	Descripción	Monto ejecutado en el mes	Monto ejecutado acumulado
1	RECURSO HUMANO	1,200,869.12	8,013,992.19
2	ENERGIA ELECTRICA	15,746.51	54,741.50
3	AGUA	1,106.10	3,318.30
4	TELEFONIA E INTERNET CORPORATIVO	10,828.50	48,745.82
5	ARRENDAMIENTO	18,496.00	129,472.00
6	LLANTAS Y NEUMATICOS		
7	PRODUCTOS DE PAPEL Y CARTON		
8	PAPEL DE ESCRITORIO		
9	UTILES ACCESORIOS Y MATERIALES ELECTRICOS		
10	UTILES DE OFICINA		
11	COMBUSTIBLES Y LUBRICANTES		
12	MANTENIMIENTO Y REPARACION EQUIPO MEDICO Y DE LABORATORIO		70,000.00
13	MANTENIMIENTO Y REPARACION EDIFICIOS		

Nota: Este informe se entregará exclusivamente a la Contraloría General de Cuentas, Congreso de la República de Guatemala, entidad encargada de administrar el subsidio, a través de la Dirección de Evaluación Fiscal, dentro de los 10 días de finalizado el mes.



*[Handwritten Signature]*  
 Karla Yareika Samayoa Paiz  
 Directora General

NOTA:  
 (1) Se refiere al nombre de la Unidad de Medida según el Clasificador.  
 (2) Población Beneficiaria. Debe tener relación con los objetivos y metas del convenio.

Firmas y Sello.

FUNDACION PRO-BIENESTAR DEL MINUSVALIDO - FUNDABIEIM -  
Km. 18.5 Carretera Panamericana, Mixco Guatemala  
Email: relacionespublicas@teleton.com.gt Telefono PBX (502) 2382-4343

Ejecución y/o avance de cumplimiento de metas técnicas por mes

No.	Servicio	Enero		Febrero		Marzo		Abril		Totales	
		Programado	Ejecutado	Programado	Ejecutado	Programado	Ejecutado	Programado	Ejecutado	Programado	Ejecutado
1	Consulta Médica	487	492	908	893	1,006	497	1,030		3,431	1,882
	Cantidad de serv. otorgados por usuario	2	2	5	4	5	4	5			
	Personas Atendidas	215	193	182	204	189	139	211			
2	Fisioterapia	5,779	5,984	8,931	9,204	9,433	5,013	8,489		32,632	20,201
	Cantidad de serv. otorgados por usuario	18	18	19	19	20	12	22			
	Personas Atendidas	327	334	466	488	475	427	394			
3	Hidroterapia	21	29	58	65	51	29	52		182	123
	Cantidad de serv. otorgados por usuario	2	7	3	3	2	2	2			
	Personas Atendidas	12	4	21	22	25	13	30			
4	Mecanoterapia	1,623	1,687	2,502	3,267	2,685	1,567	3,393		10,203	6,521
	Cantidad de serv. otorgados por usuario	13	13	15	17	17	13	23			
	Personas Atendidas	126	130	172	198	161	121	147			
5	Terapia de Lenguaje	2,632	2,702	4,805	5,290	5,815	3,085	6,050		19,302	11,077
	Cantidad de serv. otorgados por usuario	18	18	19	16	20	13	20			
	Personas Atendidas	150	147	250	339	288	238	299			
6	Terapia Ocupacional	2,102	2,291	3,698	3,655	4,215	2,111	3,501		13,516	8,057
	Cantidad de serv. otorgados por usuario	19	22	20	17	20	14	19			
	Personas Atendidas	110	102	188	211	215	153	180			
7	Talleres Ocupacionales	74	77	79	82	56	51	115		324	210
	Cantidad de serv. otorgados por usuario	2	2	1	1	1	2	4			
	Personas Atendidas	42	49	63	59	56	21	29			
8	Educación Especial	1,245	1,276	2,100	2,831	2,520	1,589	2,310		8,175	5,696
	Cantidad de serv. otorgados por usuario	18	16	19	19	20	16	20			
	Personas Atendidas	68	82	111	148	125	99	113			
9	Terapia Robotica	44	46	64	66	81	37	78		267	149
	Cantidad de serv. otorgados por usuario	4	9	6	5	7	4	10			
	Personas Atendidas	11	5	11	14	11	9	8			
10	Cuarto de Rehabilitación Multisensorial -CEMS-	350	384	560	628	630	383	750		2,290	1,395
	Cantidad de serv. otorgados por usuario	10	10	17	13	18	10	17			
	Personas Atendidas	36	38	33	48	36	38	44			
11	Rehabilitación Virtual -IREX-	105	129	187	208	165	155	202		659	492
	Cantidad de serv. otorgados por usuario	11	5	16	11	13	10	13			
	Personas Atendidas	10	28	12	19	13	15	16			
	<b>Total</b>	<b>14,462</b>	<b>15,097</b>	<b>23,892</b>	<b>26,189</b>	<b>26,657</b>	<b>14,517</b>	<b>25,970</b>		<b>90,981</b>	<b>58,803</b>
	Personas Atendidas	572	459	505	714	506	495	499		500	

No.	Servicio	Mayo		Junio		Julio		Agosto		Totales	
		Programado	Ejecutado	Programado	Ejecutado	Programado	Ejecutado	Programado	Ejecutado	Programado	Ejecutado
1	Consulta Médica	979	64	1,059	160	946	120	1,051	350	4,035	694
	Cantidad de serv. otorgados por usuario	5	16	5	40	5	9	6	7		
	Personas Atendidas	207	4	199	4	189	14	177	49		
2	Fisioterapia	11,052	717	11,772	1,199	11,001	1,479	10,974	3,439	44,799	8,834
	Cantidad de serv. otorgados por usuario	20	90	20	19	20	12	20	13		
	Personas Atendidas	545	8	575	64	545	121	550	262		
3	Hidroterapia	79		68	0	45	0	66	0	258	0
	Cantidad de serv. otorgados por usuario	3		4	0	2	0	3	0		
	Personas Atendidas	24		17	0	29	0	24	0		
4	Mecanoterapia	4,506	16	4,056	172	3,833	351	3,164	732	15,559	1,711
	Cantidad de serv. otorgados por usuario	20	5	19	19	19	7	20	6		
	Personas Atendidas	225	3	215	9	201	52	156	132		
5	Terapia de Lenguaje	6,446	125	6,181	390	5,648	479	5,379	1,342	23,654	2,366
	Cantidad de serv. otorgados por usuario	20	25	20	7	19	7	18	7		
	Personas Atendidas	315	5	310	56	301	66	301	188		
6	Terapia Ocupacional	4,426	171	4,426	276	3,679	331	4,488	1,257	17,019	2,355
	Cantidad de serv. otorgados por usuario	20	21	20	31	20	8	20	9		
	Personas Atendidas	225	8	225	9	188	40	225	142		
7	Talleres Ocupacionales	75	87	69	50	68	80	66	78	278	55
	Cantidad de serv. otorgados por usuario	3	12	4	7	4	10	4	16		
	Personas Atendidas	22	7	19	7	18	8	15	5		
8	Educación Especial	2,520	16	2,520	115	3,360	240	2,520	560	10,920	1,111
	Cantidad de serv. otorgados por usuario	20	8	20	3	20	6	18	6		
	Personas Atendidas	125	2	125	37	165	42	140	88		
9	Terapia Robotica	44		54	0	52	0	52	6	202	6
	Cantidad de serv. otorgados por usuario	15		9	0	7	0	7	6		
	Personas Atendidas	3		6	0	7	0	7	1		
10	Multisensorial -CEMS-	765	7	695	15	685	42	715	84	2,860	148
	Cantidad de serv. otorgados por usuario	17	4	18	5	16	5	15	4		
	Personas Atendidas	45	2	38	3	43	9	47	21		
11	Rehabilitación Virtual -IREX-	205		205	10	165	0	198	59	773	69
	Cantidad de serv. otorgados por usuario	17		17	5	15	0	18	15		
	Personas Atendidas	12		12	2	11	0	11	4		
	<b>Total</b>	<b>31,097</b>	<b>1,203</b>	<b>31,105</b>	<b>2,387</b>	<b>29,482</b>	<b>3,122</b>	<b>28,673</b>	<b>7,907</b>	<b>120,357</b>	<b>14,619</b>
	Personas Atendidas	509	27	516	103	522	190	518	361		

FUNDACION PRO-BIENESTAR DEL MINUSVALIDO - FUNDABIEM -  
Km. 18.5 Carretera Panamericana, Mixco Guatemala  
Email: relacionespublicas@teleton.com.gt Telefono PBX (502) 2382-4343

Ejecución y/o avance de cumplimiento de metas técnicas por mes

No.	Servicio	Septiembre		Octubre		Noviembre		Diciembre		Totales		Total acumulado anual	
		Programado	Ejecutado	Programado	Ejecutado	Programado	Ejecutado	Programado	Ejecutado	Programado	Ejecutado	Programado	Ejecutado
1	Consulta Médica	953	1,034							953	1,034	8,419	3,610
	Cantidad de serv. otorgados por usuario	6	34										
	Personas Atendidas	166	30										
2	Fisioterapia	9,985	13,217							9,985	13,217	87,416	40,252
	Cantidad de serv. otorgados por usuario	20	52										
	Personas Atendidas	490	255										
3	Hidroterapia	63	48							63	48	503	171
	Cantidad de serv. otorgados por usuario	2	4										
	Personas Atendidas	26	11										
4	Mecanoterapia	3,785	2,618							3,785	2,618	29,547	10,410
	Cantidad de serv. otorgados por usuario	20	17										
	Personas Atendidas	185	156										
5	Terapia de Lenguaje	5,255	5,829							5,255	5,829	48,211	19,242
	Cantidad de serv. otorgados por usuario	20	38										
	Personas Atendidas	265	154										
6	Terapia Ocupacional	4,188	4,218							4,188	4,218	34,723	14,310
	Cantidad de serv. otorgados por usuario	20	38										
	Personas Atendidas	210	110										
7	Talleres Ocupacionales	57	59							57	59	650	504
	Cantidad de serv. otorgados por usuario	2	5										
	Personas atendidas	27	12										
8	Educación Especial	2,930	3,011							2,930	3,011	22,025	9,638
	Cantidad de serv. otorgados por usuario	20	38										
	Personas atendidas	145	80										
9	Terapia Robotica	52	5							52	5	521	160
	Cantidad de serv. otorgados por usuario	7	1										
	Personas atendidas	8	5										
10	Cuarto de Rehabilitación Multisensorial -CEMS-	716	747							716	747	5,866	2,290
	Cantidad de serv. otorgados por usuario	17	44										
	Personas atendidas	41	17										
11	Rehabilitación Virtual -IREX-	188	268							188	268	1,620	829
	Cantidad de serv. otorgados por usuario	13	21										
	Personas atendidas	15	13										
	<b>Total</b>	<b>28,172</b>	<b>31,054</b>	<b>0</b>	<b>0</b>	<b>0</b>	<b>0</b>	<b>0</b>	<b>0</b>	<b>28,172</b>	<b>31,054</b>	<b>239,510</b>	<b>101,476</b>
	Personas Atendidas	502	357										

Nota:

Elaborado por:

*[Signature]*  
Contador General

Autorizado por:

*[Signature]*  
Tania Varenka Semajón Pardo  
Directora General



Fecha Guatemala, 08 de Octubre 2020















## CARTERA DE SERVICIOS FUNDACION PRO-BIENESTAR DEL MINUSVALIDO FUNDABIEM

La Fundación pone a disposición de la población guatemalteca, los siguientes servicios de atención para niños, niñas y jóvenes adolescentes, adultos y adulto mayor, con discapacidad física a nivel nacional:

1. Consulta médica para el tratamiento de los procesos discapacitantes y todo lo relacionado con su rehabilitación.
2. Psicología.
3. Trabajo social.
4. Fisioterapia:
  - Medios físicos: calor superficial (empaques, infrarrojos) y profundo (ultrasonido), crioterapia, electroterapia, hidroterapia
  - Mecanoterapia
  - Terapia individual
  - Terapia grupal (Deportes, gimnasia para el adulto mayor, espina bífida, distrofia muscular, estimulación temprana, seguimiento de integración familiar)
5. Terapia ocupacional
6. Terapia de lenguaje
7. Educación especial
8. Talleres ocupacionales (manualidades)
9. Tecnología avanzada para la rehabilitación física ubicada en los siguientes centros:
  - I. Centro de Guatemala, Guatemala
    - a. Sistema de Robótica para la rehabilitación Lokomat
    - b. Centro de Estimulación Multisensorial – CEMS-
    - c. Equipo Interactivo de Rehabilitación y Ejercicio –IREX-
  - II. Centro de Quetzaltenango, Quetzaltenango
    - a. Centro de Estimulación Multisensorial – CEMS –
    - b. Equipo Interactivo de Rehabilitación y Ejercicio –IREX-

- III. Centro de Retalhuleu, Retalhuleu
  - a. Centro de Estimulación Multisensorial – CEMS –
  - b. Equipo Interactivo de Rehabilitación y Ejercicio –IREX–
  
- IV. Centro de Chiquimula, Chiquimula
  - a. Centro de Estimulación Multisensorial – CEMS –
  - b. Equipo Interactivo de Rehabilitación y Ejercicio –IREX–
  
- V. Centro de Coatepeque, Quetzaltenango
  - a. Centro de Estimulación Multisensorial – CEMS –
  - b. Equipo Interactivo de Rehabilitación y Ejercicio –IREX–
  
- VI. Centro de Cobán, Alta Verapaz
  - a. Centro de Estimulación Multisensorial – CEMS –
  
- VII. Centro de Mazatenango, Suchitepéquez
  - a. Centro de Estimulación Multisensorial – CEMS –
  
- VIII. Centro de Escuintla, Escuintla
  - a. Equipo Interactivo de Rehabilitación y Ejercicio –IREX–
  
- IX. Clínica de Chimaltenango, Chimaltenango
  - a. Equipo Interactivo de Rehabilitación y Ejercicio –IREX–

## ANALISIS DE IMPACTO SOCIOECONOMICO

Para lograr la Rehabilitación de personas con discapacidad física en todas sus facetas, es necesario contar con profesionales expertos en el tema.

El apoyo de todas las unidades que forman parte de la fundación focalizan su atención en la aplicación de los Protocolos Médicos – Técnicos desarrollados por la fundación, buscando entre otras puntos, el apoyo al paciente y su familia durante todo el proceso de rehabilitación, buscando intervenir positivamente al surgir cualquier dificultad en su entorno.

Así es necesario considerar que el paciente es el protagonista de este proceso, tendiendo a armonizar sus necesidades, surgidas del tratamiento y desarrollo integral con su entorno familiar, educacional, comunitario, y ambiental.

Las circunstancias que rodeen el nacimiento del niño o bien, si es una discapacidad adquirida, provocan reacciones en todos los familiares y estas influyen favorable o desfavorablemente en el proceso de rehabilitación. Además de los procesos psicológicos derivados de la situación planteada, surgen una serie de tareas y exigencias a cumplir que antes no existían.

- Los padres deberán enfrentar una nueva dificultad. Este integrante del grupo familiar afecta a todo el sistema familiar provocando distintas reacciones y actitudes en cada uno de ellos.
- Surgen las necesidades propias del proceso de rehabilitación. El niño demandará mayor tiempo de dedicación exclusiva para él.
- Si los padres trabajan deberán proveerse del recurso humano necesario para la atención del niño en el hogar. Por otra parte, necesitan mantener su fuente laboral, obtener facilidades para asistir a las atenciones periódicas en el Centro de Rehabilitación, atender los gastos inesperados propios de las prestaciones de salud desde el momento en que surge la problemática hasta el término de la rehabilitación.
- El presupuesto familiar deberá soportar una carga económica adicional que no estaba planificada. Los niños de familias con ingresos suficientes sólo para satisfacer las necesidades más básicas es probable que dependan de apoyo externo para enfrentar los nuevos gastos.

A diferencia del adulto, el niño depende totalmente de su familia para recuperarse. En consecuencia los niños que presentan condiciones desfavorables, por diferentes causas en el ámbito familiar, necesitan apoyo social.



A veces el padre culpa a la madre por lo ocurrido y se desliga absolutamente de la responsabilidad que le corresponde y no coopera con la rehabilitación. La familia no siempre visualiza la necesidad de rehabilitación y las consecuencias de no hacerlo oportunamente. Esta situación es importante detectarla antes del inicio de la rehabilitación, para definir el apoyo adecuado.

En el Ámbito Escolar, para someterse a las distintas técnicas terapéuticas necesarias para su rehabilitación el niño en edad escolar debe ausentarse de clases con frecuencia y en ocasiones durante períodos prolongados.

Independiente a los múltiples factores psicológicos y sociales que puedan afectar el rendimiento escolar, estas ausencias es otra dificultad que el paciente debe enfrentar.

La inserción en la escuela genera diferentes reacciones y actitudes en sus profesores y compañeros, las que no siempre son adecuadas ya sea porque lo sobreprotegen, discriminan o aíslan.

Será necesario lograr que el tratamiento de rehabilitación sea considerado posible de realizar y al alcance del paciente y su familia y por tanto, una necesidad que al ser resuelta favorecerá la reinserción social del paciente.

Es importante que la información oportuna, completa y clara del resultado del proceso de rehabilitación sea asumida por los adultos y el paciente, pues la frustración en este sentido puede ser causa de deserción prematura.

Esperamos sobrepasar las metas de servicios de rehabilitación en los diferentes centros y clínicas de todo el país, por lo que esperamos contar con un costo promedio muy bajo por cada servicio ofrecido así como la atención de varios miles de personas con discapacidad física. En consecuencia, podemos indicar que esperamos lograr una costo promedio muy por debajo de las expectativas previstas, toda vez que hemos sobrepasado nuestras metas mensuales de atención.

Cabe mencionar que bajo este proceso, se han beneficiado el núcleo familiar de cada paciente así como su entorno, al buscarse alcanzar la inclusión del paciente a una sociedad económicamente independiente y activa.